


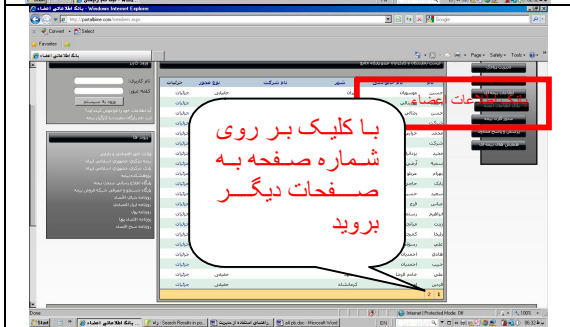





شماره : تاریخ :

راهنمای استفاده از مدیریت پیامک :

ثبت نام رایگان

	<p>1</p> <p>برای ثبت نام رایگان نماینده بیمه یا کارگزار در قسمت ورود کاربر طبق شکل مقابل کلیک می کنیم.</p>	
	<p>2</p> <p>به صفحه ثبت نام رفته و اطلاعات مورد درخواست را تکمیل می کنیم ، موارد * در الزامی بوده و شما فقط یکبار مجاز به ثبت نام و ورود اطلاعات خود می باشید بهتر است قبل از ثبت نام عکس پرسنلی خود را جهت افزودن به سیستم بصورت فایل با فرمت jpg در کامپیوتر خود داشته باشید. در ورود شماره تلفن همراه خود دقت نمایید زیرا نام کاربری و کلمه عبور بصورت خودکار به این شماره ارسال میگردد.</p> <p>در باکس انتهایی فرم ثبت نام خود در قسمت رزومه کاری و اطلاعات ضروری شما میتواند اهم فعالیت بیمه ای و اینکه پرتفوی غالب شما در چه رشته هایی است را ذکر نمایید تا در قسمت بانک اطلاعات اعضاء برای بازدید کنندگان قابل مشاهده باشد. پس از تکمیل اطلاعات ذخیره را کلیک نمایید.</p>	
	<p>3</p> <p>پس از کلیک ذخیره ، نام کاربری و کلمه عبور به شماره همراه شما ارسال میگردد و شما برای تایید ثبت نام خود فقط و فقط نام کاربری خود را به شماره 30003579 ارسال فرمایید دقت نمایید سیستم به بزرگ و کوچک بودن حروف حساس است. حداکثر یک دقیقه پس از ارسال نام کاربری ثبت نام شما تایید شده است.</p>	
	<p>4</p> <p>شما با کلیک بر روی بانک اطلاعات اعضاء میتونید اطلاعات خود را در سیستم مشاهده نمایید</p>	
	<p>5</p> <p>ضمناً شما میتونید اطلاعات خود را در ذیل صفحه شرکت بیمه خود در لیست نمایندگی ها مشاهده نمایید</p>	